



Demo 4

Redesign noraonline.nl



Programma

1. Welkom & voorstellen
2. Recap & vooruitblik redesign: waar staan we nu?
3. NORA2 testomgeving live
4. Modelleren relaties community & content. Demo:
 1. Gebruikersprofielen
 2. Statusblokjes
5. Gebruikersgroepen & rechten
6. Ter info: links



Huidige inschatting planning

April

- Doelen en aanpak vastgesteld
- Eerste gedachten structuur en dilemma's
- Samenvoegen behoeften uit div. onderzoeken & gesprekken

Mei

- Demodag 1
- Toetsen gebruikersbehoefte
- Dilemma's bepalen
- Nadenken over structuur & beheer: Veilig varen op de zee van kennis
- Aantrekken UX-er

Juni

- Demodag 2
- UX-er begint
- Sneltest SmartComments
- Brainstorms inplannen
- Inhoudelijke indelingen toetsen

Juli

- Demodag 3
- Brainstorm 1-3
- Eerste schetsen structure / skeleton
- Hoofdnavigatie akkoord
- Opdracht voor testomgeving verstrekt

Vervolg project

Augustus

- Testomgeving online
- Extra eigenschappen aanzetten
- Modelleren relaties content & community
- Eerste opzet gebruikersprofiel
- Eerste opzet statusblokje
- Eerste opzet gebruikersgroepen & -rechten
- Praktijktoets SmartComments?
- Contact Archiefweb
- Impact keuzes op content inschatten
- Demodag 4

September

- Header / footer akkoord?
- Keuzes toetsen in testomgeving (navigatie, layout, functies, landingspagina's, metadata)
- Keuzes vastleggen voor acceptatieomgeving
- Voorstel beheerregimes
- Voorbereiden content die mee-migreert
- Redesign 5-laagsmodel
- Brainstorm Archimate

Oktober

- Acceptatieomgeving online
- Testen & accepteren
- Beheerregimes akkoord?
- Nodige wijzigingen content maken
- Extra content ter uitleg beheerregimes et cetera aanmaken.

November

- Livegang

Extra Demo(`s) in September en Oktober

We hebben nog een hoop te doen de komende maanden en dus ook te demo-en. Binnenkort kun je een uitnodiging voor Demodag 5 verwachten, als je op de lijst met geïnteresseerden staat.

Zo niet: nora@ictu.nl!

Brainstorm(s) Archimate (september)

Werk jij met Archimate en wil je meedenken of testen over hoe we Archimate modellen het beste kunnen ontsluiten, beheren en doorontwikkelen van noraonline (en GitHub en wat we verder maar nodig hebben)?

Meld je dan even via nora@ictu.nl (oproep via LinkedIn volgt nog).

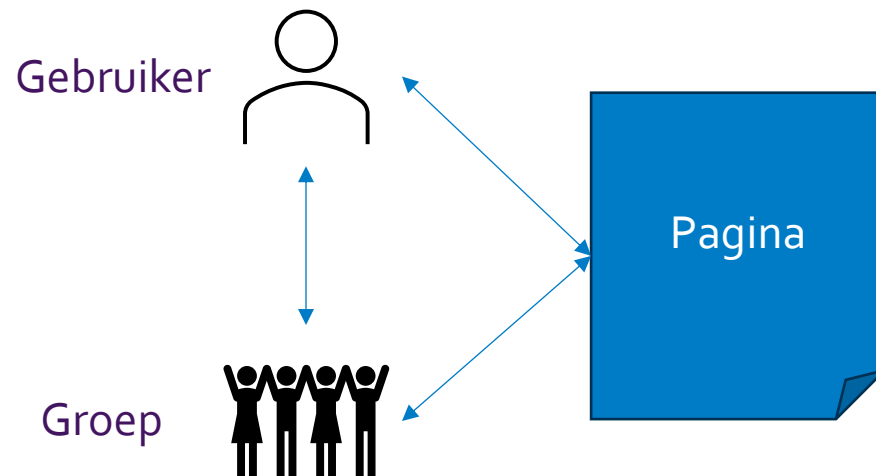
Testwiki NORA2 staat online

Bij oplevering:

- Smartcomments & Archimedes (Archimate) staan al aan
- Skin en menustructuur zijn nog hetzelfde als oude versie (eerst helder hebben wat we willen)
- Configuratie & inhoud zijn nog hetzelfde als oude versie (klaar om ideeën uit te werken en te testen)
- Toegang voor iedereen met een gebruikersaccount op noraonline (en met dezelfde inlog en rechten)


Modelleren relaties content & community

- Eerste testen zijn begonnen op https://nora2.wikixl.nl/index.php/Categorie:Testmodel_Community



Eerste opzet gebruikersprofiel

- Opmaaksjabloon die bepaalde eigenschappen weergeeft, zie ingevuld profiel op <https://nora2.wikixl.nl/index.php/Gebruiker:M.M.Vos>



Informatie die de gebruiker over zichzelf opgeeft:

- Naam
- Beschrijving
- Voorkeurskanaal contact, contactgegevens
- Profielfoto (of avatar-afbeelding)

- Zelfgeclaimde relaties met andere pagina's:
- Is werkzaam bij
- Heeft interesse in
- Is betrokken bij

Toe te voegen door wiki:


- Gebruikersnaam (gekozen bij aanmaken account)
- Gebruikersgroep (gebruikersrechten)

Eerste opzet gebruikersprofiel (2)

- Opmaaksjabloon die bepaalde eigenschappen weergeeft, zie ingevuld profiel op <https://nora2.wikixl.nl/index.php/Gebruiker:M.M.Vos>

Informatie die de wiki uit pagina's haalt over de gebruiker:

- Je bent er Inhoudelijk eigenaar van
- of Beheerder, of Contactpersoon
- of als expert binnen een groep




Informatie die de wiki haalt uit je activiteiten:

- Je hebt een pagina aangemaakt of bewerkt
- Je bent de laatste redacteur van een pagina



Eerste opzet gebruikersprofiel (3)

- Opmaaksjabloon die bepaalde eigenschappen weergeeft, zie ingevuld profiel op <https://nora2.wikixl.nl/index.php/Gebruiker:M.M.Vos>



Informatie die de wiki uit groepen haalt over jou:

- Je bent genoemd als lid
- Je bent genoemd als Inhoudelijk eigenaar (trekker/voorzitter)
- Je bent genoemd als Beheerder
- Je bent genoemd als expert

NB: die gegevens worden op de groepspagina bijgehouden zodat je geen lidmaatschap of expertise kunt claimen zonder dat de trekker en/of beheerder van de groep dat goedkeuren

Demo gebruikersprofiel

Ik laat op nora2 een aantal pagina's zien om het profiel te demonstreren.

NB: het gaat hier om het goed krijgen van de achterkant, nog niet om een mooi vormgegeven of volledig 'af' profiel!

- Gebruikersprofiel [M.M.Vos](#)
- Gebruikersprofiel [Testgebruiker1](#)

Waarom een statusblokje?

Gebruikerswens:

Je moet makkelijk de status kunnen zien van de pagina, of je nu zoekt naar actuele of historische content.

Beheerstatus en betrouwbaarheid van pagina's moet duidelijker worden.

Keuze redesign:

De relatie tussen content & community expliciet maken

Eerste opzet statusblokje

Ik ben begonnen met het uitwerken van een statusblokje om te tonen op landingspagina's en evt op alle pagina's:

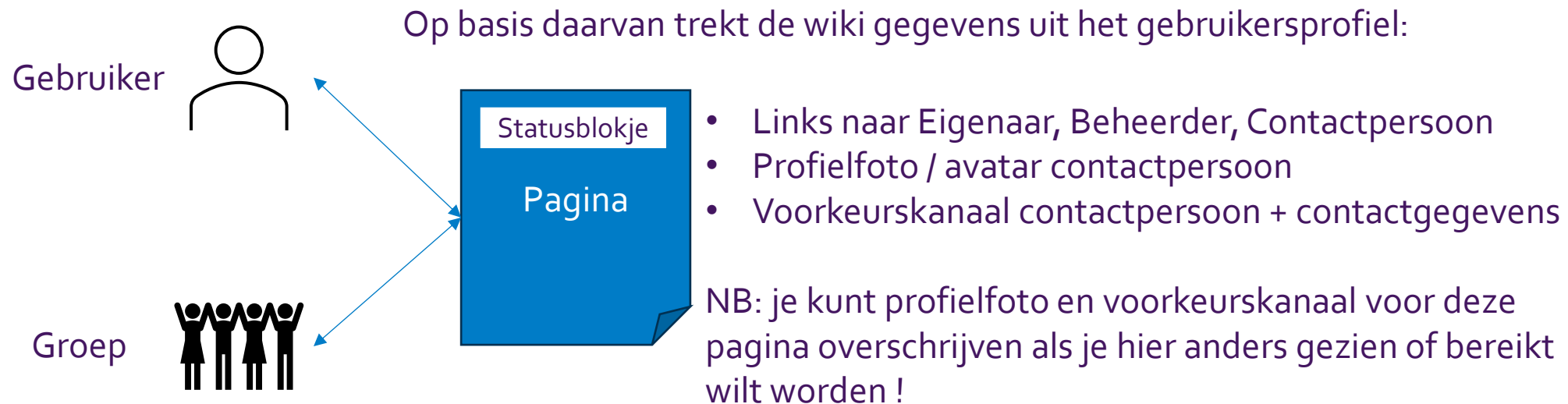
https://nora2.wikixl.nl/index.php/Sjabloon:Statusblokje_mockup



Status linkt pagina & community

Een deel van de statusinformatie geef je in de pagina zelf op:

- Inhoudelijk eigenaar (groep of gebruiker)
- Contactpersoon (gebruiker)
- Beheerder (gebruiker, optioneel)



Status biedt duidelijkheid

Voor andere informatie geldt een 'rekenregel' die gebaseerd is op eigenschappen van de pagina zelf:

- Mate van verplichting:
 - Wettelijk verplicht – Met link naar de wettelijke grondslag.
 - Verplicht – Architectuurafspraken binnen de NORA Familie
 - Aanbevolen – Pagina's die ergens zijn vastgesteld of aanbevolen, met link daar naartoe.
 - Informatief – Alle andere pagina's.
- Beheerregime (afspraken over beheer & doorontwikkeling) – later verder uit te werken
- Beheerfase
 - Ontwikkelfase
 - Reviewfase
 - Beheerfase
 - Evaluatiefase
 - Doorontwikkelfase
 - Uitgefaseerd



Status biedt duidelijkheid (2)

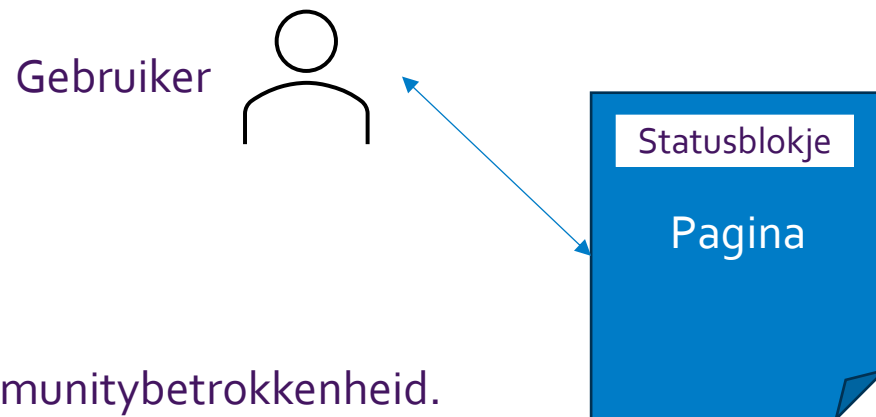
Voor andere informatie geldt een 'rekenregel' die gebaseerd is op eigenschappen van de pagina zelf:

- Actualiteit.

Wanneer is de pagina aangemaakt, wanneer was de laatste wijziging en door wie?

Plus waar beschikbaar een publicatiedatum (van het origineel) of een redactionele wijzigingsdatum (ISOR).

Moet uiteindelijk een indicator krijgen, voorlopig staan de data gewoon genoemd.



- Mate van Communitybetrokkenheid.

Hoeveel mensen zijn hier bij betrokken, hoeveel wijzigingen hebben zij gemaakt en wie waren het?

Moet een indicator krijgen (persoon, groep, menigte).

Demo statusblokje

Ik laat op nora2 een aantal pagina's zien om het statusblokje te demonstrenen.

NB: het gaat hier om het goed krijgen van de achterkant, nog niet om een mooi vormgegeven of volledig 'af' profiel!

- [Testpagina 1](#)
- [Testpagina 2](#)
- Pagina [ISOR](#) (met gegevens zoals op de pagina stonden ingevuld in profiel)
- Pagina [BIO Thema Applicatieontwikkeling](#) (helemaal onderaan toegevoegd ter test)

Eerste opzet gebruikersgroepen & -rechten

Gebruikerswens:

- Rustige pagina's zonder overbodige informatie, menu's en knoppen

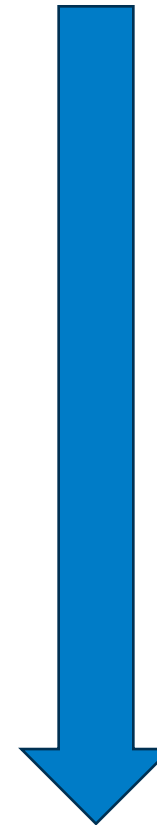
Dilemma: verschillende doelen voor het bezoek van dezelfde wiki en pagina. Inclusie redactie en beheer.

Keuze: Weergave extra functies rond editing, beheer, geschiedenisalleen voor ingelogde gebruikers en afhankelijk maken van gebruikersgroep (dus hoeveel rechten iemand heeft).

Eerste opzet gebruikersgroepen

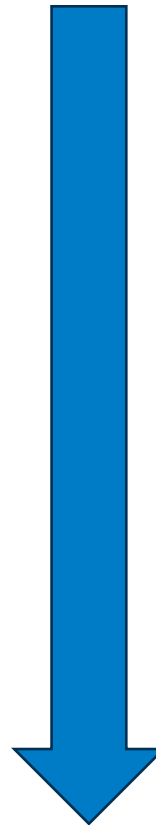
- Bezoeker (niet ingelogd of geen account)
- Geïnteresseerde
- Lid
- Deelnemer
- Redacteur
- Mede-eigenaar
- Community manager
- Technisch beheerder

Geen rechten



Meer rechten

Basisview



Meer knoppen

Differentiatie over naamruimtes

Je kunt rechten differentiëren over naamruimtes. Voorbeelden:

- Speciale rol voor beheerder van Standaarden (FS naamruimte). Anderen alleen leesrechten.
- Deelnemers mogen nieuws en bijeenkomsten aanmaken, maar geen reguliere pagina's. Zo maak je het laagdrempelig om te delen, maar hoeven ze niet meteen alle opties te zien.
- Mede-eigenaren mogen sjablonen bewerken, maar niet maken of verwijderen. Zo kunnen ze bijvoorbeeld een tekst in een kader aanpassen, zonder de kans op fouten in hoe het kader er uit ziet,

Alle oude & nieuwe info over de redesign

https://www.noraonline.nl/wiki/Alles_wat_je_wilt_weten_over_de_Redesign_2024

Nog nieuw toe te voegen:

- Link Testomgeving NORA2
- Link naar profielen & statusblokje testpagina
- Voorzet Gebruikersgroepen