

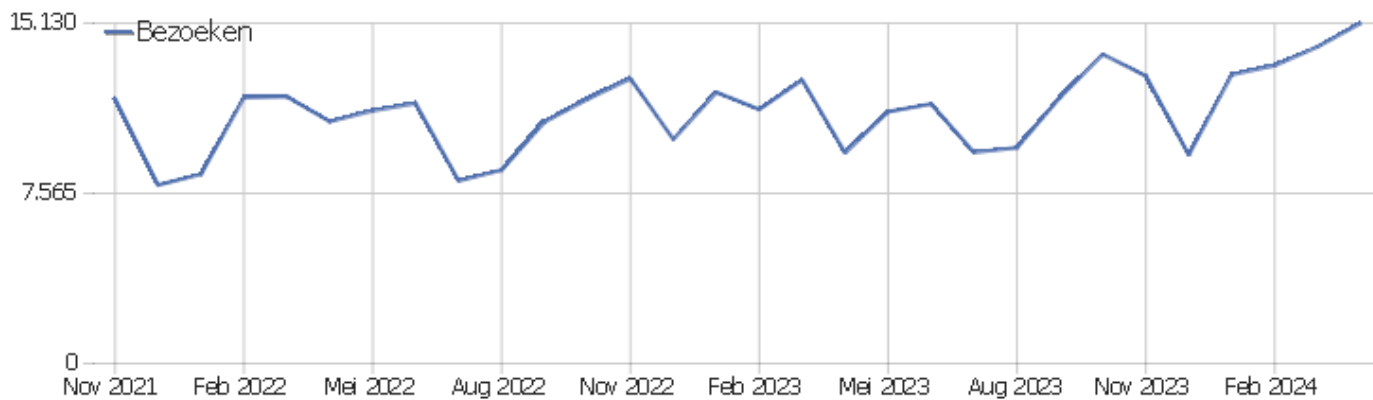


NORA Online

Datumbereik: April 2024






Publieke maandelijkse pdf

# Bezoekerssamenvatting























Naam	Waarde
Unieke bezoekers	10.916
Bezoeken	15.128
Acties	41.117
Maximaal aantal acties in een bezoek	250
Acties per bezoek	3
Gemiddelde duur bezoek (in seconden)	00:04:45
Bounce-ratio	61%







## Soort apparaat

Soort apparaat	Bezoeken	Acties	Acties per bezoek	Gemiddelde tijd op website	Bounce-ratio	Inkomsten
 Desktop	13.119	37.978	3	00:05:16	58%	€ 0
 Smartphone	1.873	2.861	2	00:01:24	78%	€ 0
 Tablet	82	164	2	00:01:15	65%	€ 0
 Phablet	39	99	3	00:03:05	72%	€ 0
Onbekend	14	14	1	00:00:21	100%	€ 0
 TV	1	1	1	00:00:00	100%	€ 0

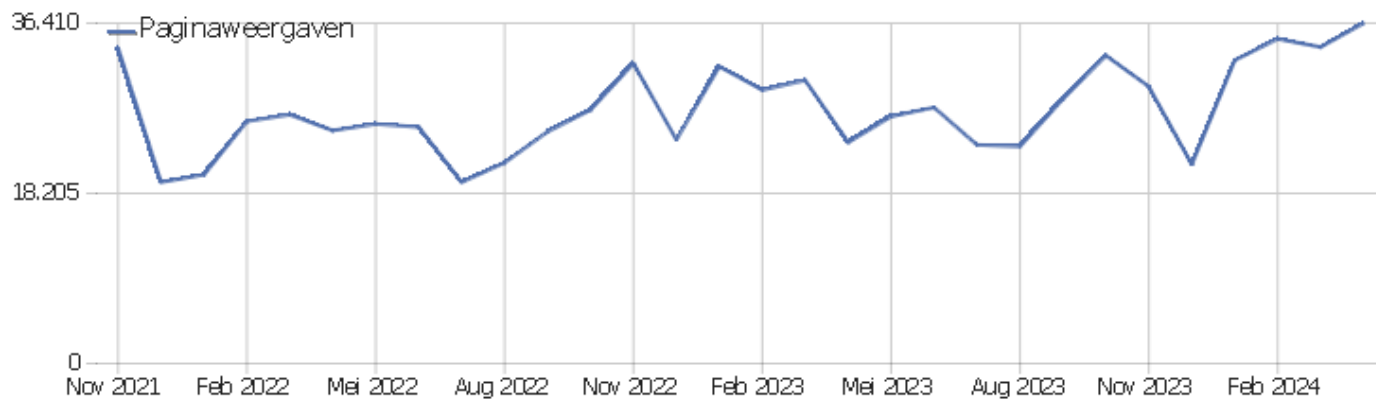
# Browsers

Browser	Bezoeken	Acties	Acties per bezoek	Gemiddelde tijd op website	Bounce-ratio	Inkomsten
 Microsoft Edge	6.357	19.441	3	00:06:04	53%	€ 0
 Chrome	4.899	12.698	3	00:04:12	65%	€ 0
 Safari	923	2.861	3	00:05:01	64%	€ 0
 Firefox	871	2.877	3	00:05:50	53%	€ 0
 Mobile Safari	794	1.204	2	00:01:31	79%	€ 0
 Chrome Mobile	759	1.251	2	00:01:24	76%	€ 0
 Samsung Browser	139	172	1	00:01:04	84%	€ 0
 Chrome Mobile iOS	95	137	1	00:01:33	77%	€ 0
Google Search App	86	110	1	00:01:07	83%	€ 0
 Headless Chrome	63	110	2	00:00:33	49%	€ 0
 Firefox Mobile	25	73	3	00:02:10	68%	€ 0
 Firefox Mobile iOS	23	35	2	00:02:20	70%	€ 0
 Opera	20	33	2	00:00:37	70%	€ 0
 Yandex Browser	17	17	1	00:00:00	100%	€ 0
LinkedIn	10	11	1	00:00:12	90%	€ 0
 Opera GX	10	11	1	00:00:19	90%	€ 0
 Avast Secure Browser	9	36	4	00:07:15	56%	€ 0
Onbekend	5	9	2	00:05:42	60%	€ 0
 Chrome Webview	3	3	1	00:00:23	100%	€ 0
 Ecosia	3	4	1	00:01:00	67%	€ 0
 AVG Secure Browser	2	2	1	00:11:47	100%	€ 0
 CCleaner	2	2	1	00:12:31	100%	€ 0
 Norton Secure Browser	2	5	3	00:00:21	50%	€ 0
Overige	11	15	1	00:01:04	82%	€ 0

# Besturingssysteem families

Besturingssyteem familie	Bezoeken	Acties	Acties per bezoek	Gemiddelde tijd op website	Bounce-ratio	Conversie-ratio
 Windows	11.022	32.300	3	00:05:28	57%	0,64%
 Mac	1.707	4.994	3	00:04:50	63%	0,94%
 iOS	1.036	1.545	2	00:01:29	78%	0,19%
 Android	959	1.580	2	00:01:23	76%	0,42%
 GNU/Linux	350	608	2	00:01:28	77%	0%
 Chrome OS	53	89	2	00:01:13	79%	0%
Onbekend	1	1	1	00:00:00	100%	0%

## Acties - Algemene statistieken



Naam	Waarde
Paginaweergaven	36.402
Unieke paginaweergaven	30.073
Downloads	1.718
Unieke downloads	1.493
Uitgaande links	1.826
Unieke uitgaande links	1.704
Zoekopdrachten	1.074
Unieke sleutelwoorden	796

# Binnenkomende paginatitels

Titel binnenkomstpagina	Binnenkomsten	Bounces	Bounce-ratio
Overige	4.125	2.743	66%
NORA Online	1.561	671	43%
Architectuurprincipes - NORA Online	272	144	53%
Vijflaagsmodel - NORA Online	267	150	56%
PSA (Project Startarchitectuur) - NORA Online	347	198	57%
NORA Familie - NORA Online	132	71	54%
Bindende Architectuurafspraken - NORA Online	80	47	59%
BIO (Baseline Informatiebeveiliging Overheid) - NORA On	217	115	53%
Identity & Access Management (IAM) - NORA Online	142	89	63%
Standaarden - NORA Online	76	51	67%
Kwaliteitsdoelen - NORA Online	87	51	59%
Kernwaarden van Dienstverlening - NORA Online	52	31	60%
Begrippenkader - NORA Online	63	34	54%
Implicaties van Architectuurprincipes - NORA Online	87	54	62%
GDI-Architectuur (GA) - NORA Online	52	20	38%
Beleidskaders - NORA Online	44	38	86%
Architecturen NORA Familie - NORA Online	38	15	39%
Zaakgericht Werken - NORA Online	121	52	43%
NORA Gebruikersraad 2024-04-09 - NORA Online	92	47	51%
Bouwstenen - NORA Online	38	18	47%
Gegevensmanagement - NORA Online	80	37	46%
Beschouwingsmodel zonering - NORA Online	114	81	71%
Beveiliging - NORA Online	77	51	66%
Overige	6.827	4.330	63%

## Titels vertrepagina's

Titel vertrepagina	Vertrekken	Unieke paginaweergaven	Vertrek-ratio
Overige	4.524	9.731	46%
NORA Online	939	1.978	47%
Architectuurprincipes - NORA Online	265	614	43%
Vijflaagsmodel - NORA Online	232	517	45%
PSA (Project Startarchitectuur) - NORA Online	317	465	68%
NORA Familie - NORA Online	131	345	38%
Bindende Architectuurafspraken - NORA Online	102	337	30%
BIO (Baseline Informatiebeveiliging Overheid) - NORA On	218	319	68%
Identity & Access Management (IAM) - NORA Online	127	241	53%
Standaarden - NORA Online	96	241	40%
Kwaliteitsdoelen - NORA Online	100	220	45%
Kernwaarden van Dienstverlening - NORA Online	74	213	35%
Begrippenkader - NORA Online	86	210	41%
Implicaties van Architectuurprincipes - NORA Online	106	203	52%
GDI-Architectuur (GA) - NORA Online	68	190	36%
Beleidskaders - NORA Online	74	186	40%
Architecturen NORA Familie - NORA Online	39	185	21%
Zaakgericht Werken - NORA Online	81	180	45%
NORA Gebruikersraad 2024-04-09 - NORA Online	88	172	51%
Bouwstenen - NORA Online	39	171	23%
Gegevensmanagement - NORA Online	63	166	38%
Beschouwingsmodel zonering - NORA Online	117	165	71%
Beveiliging - NORA Online	75	164	46%
Overige	6.986	12.296	57%



# Paginatitels

Paginatitel	Paginaweergaven	Unieke paginaweergaven	Gemiddelde tijd op pagina	Bounce-ratio	Vertrek-ratio
Overige	12.087	9.731	00:01:00	66%	46%
NORA Online	2.582	1.978	00:00:46	43%	47%
Architectuurprincipes - NORA Online	739	614	00:01:20	53%	43%
Vijflaagsmodel - NORA Online	609	517	00:01:16	56%	45%
PSA (Project Startarchitectuur) - NORA Online	524	465	00:01:37	57%	68%
NORA Familie - NORA Online	432	345	00:00:59	54%	38%
Bindende Architectuurafspraken - NORA Online	400	337	00:00:58	59%	30%
BIO (Baseline Informatiebeveiliging Overheid) - NORA On	371	319	00:01:00	53%	68%
Identity & Access Management (IAM) - NORA Online	342	241	00:00:46	63%	53%
Standaarden - NORA Online	305	241	00:00:54	67%	40%
Kwaliteitsdoelen - NORA Online	255	220	00:01:42	59%	45%
Kernwaarden van Dienstverlening - NORA Online	258	213	00:01:10	60%	35%
Begrippenkader - NORA Online	245	210	00:01:06	54%	41%
Implicaties van Architectuurprincipes - NORA Online	236	203	00:01:44	62%	52%
GDI-Architectuur (GA) - NORA Online	227	190	00:01:27	38%	36%
Beleidskaders - NORA Online	202	186	00:01:07	86%	40%
Architecturen NORA Familie - NORA Online	226	185	00:01:29	39%	21%
Zaakgericht Werken - NORA Online	253	180	00:01:29	43%	45%
NORA Gebruikersraad 2024-04-09 - NORA Online	228	172	00:01:30	51%	51%
Bouwstenen - NORA Online	200	171	00:00:44	47%	23%
Gegevensmanagement - NORA Online	198	166	00:01:11	46%	38%
Beschouwingsmodel zonering - NORA Online	192	165	00:01:33	71%	71%
Beveiliging - NORA Online	215	164	00:00:45	66%	46%
Overige	15.074	12.385	00:01:08	63%	56%

# Uitgaande links

Aangeklikte uitgaande link	Unieke kliks	Kliks
<a href="http://www.digitaleoverheid.nl/onderwerpen/nora">www.digitaleoverheid.nl/onderwerpen/nora</a>	33	33
<a href="http://insolventies.rechtspraak.nl/">insolventies.rechtspraak.nl/</a>	31	35
<a href="http://rosa.wikixl.nl/index.php/Hoofdpagina">rosa.wikixl.nl/index.php/Hoofdpagina</a>	31	34
<a href="http://www.putten.nl/gemeentearchief/Gemeentearchief/Archiefbe">www.putten.nl/gemeentearchief/Gemeentearchief/Archiefbe</a>	31	31
<a href="http://connect.nen.nl/portal/Registreren/Vrij-Beschikbare-Norm">connect.nen.nl/portal/Registreren/Vrij-Beschikbare-Norm</a>	27	28
<a href="http://www.earonline.nl/">www.earonline.nl/</a>	26	27
<a href="http://www.gemmaonline.nl/">www.gemmaonline.nl/</a>	24	24
<a href="http://zoek.officielebekendmakingen.nl/stcrt-2019-26526.html">zoek.officielebekendmakingen.nl/stcrt-2019-26526.html</a>	22	22
<a href="http://www.digigo.nu/referentiearchitectuur">www.digigo.nu/referentiearchitectuur</a>	21	21
<a href="http://www.nationaalarchief.nl/archiveren/duto">www.nationaalarchief.nl/archiveren/duto</a>	20	22
<a href="http://www.edsn.nl/nbility-model/">www.edsn.nl/nbility-model/</a>	19	21
<a href="http://www.wilmaonline.nl/index.php/Hoofdpagina">www.wilmaonline.nl/index.php/Hoofdpagina</a>	19	19
<a href="http://bio-overheid.nl/">bio-overheid.nl/</a>	18	19
<a href="http://cip-overheid.nl/productcategorieën-en-worshops/producte">cip-overheid.nl/productcategorieën-en-worshops/producte</a>	16	16
<a href="http://miro.com/app/board/uXjVNbr_X_0=/">miro.com/app/board/uXjVNbr_X_0=/</a>	15	15
<a href="http://www.ziraonline.nl/">www.ziraonline.nl/</a>	15	15
<a href="http://hora.surf.nl/">hora.surf.nl/</a>	13	14
<a href="http://www.nen.nl/nen-iso-15489-1-2016-nl-240862">www.nen.nl/nen-iso-15489-1-2016-nl-240862</a>	13	13
<a href="http://www.wikixl.nl/wiki/petra/index.php">www.wikixl.nl/wiki/petra/index.php</a>	13	13
<a href="http://bio-overheid.nl/category/producten#BIO">bio-overheid.nl/category/producten#BIO</a>	12	12
<a href="http://cip-overheid.nl/productcategorieën-en-worshops/producte">cip-overheid.nl/productcategorieën-en-worshops/producte</a>	12	12
<a href="http://www.astraonline.nl/index.php/Hoofdpagina">www.astraonline.nl/index.php/Hoofdpagina</a>	12	12
<a href="http://www.rijksdienstvooridentiteitsgegevens.nl/BRP/GBA_V">www.rijksdienstvooridentiteitsgegevens.nl/BRP/GBA_V</a>	12	12
Overige	1.249	1.356

## Pagina's per bezoek

Pagina's per bezoek	Bezoeken
1 pagina	9.192
2 pagina's	2.349
3 pagina's	1.050
4 pagina's	634
5 pagina's	401
6-7 pagina's	506
8-10 pagina's	410
11-14 pagina's	250
15-20 pagina's	174
21+ pagina's	162

## Bezoeken per bezoeker

Bezoeken per bezoeker	Bezoeken	% bezoeken
1 bezoek	9.093	60%
2 bezoeken	1.655	11%
3 bezoeken	775	5%
4 bezoeken	481	3%
5 bezoeken	332	2%
6 bezoeken	255	2%
7 bezoeken	201	1%
8 bezoeken	183	1%
9-14 bezoeken	661	4%
15-25 bezoeken	512	3%
26-50 bezoeken	339	2%
51-100 bezoeken	266	2%
101-200 bezoeken	262	2%
201+ bezoeken	113	1%

# Terugkerende bezoeken



Naam	Waarde
Unieke nieuwe bezoekers	9.093
Nieuwe gebruikers	0
Nieuwe bezoeken	9.093
Acties door nieuwe bezoeken	18.643
Max_actions_new	104
Bounce ratio voor nieuwe bezoeken	69%
Gemiddelde activiteit per nieuw bezoek	2
Gemiddelde duur nieuw bezoek (in sec)	00:03:07
Unieke terugkerende bezoekers	2.832
Terugkerende gebruikers	0
Terugkerende bezoeken	6.035
Activiteiten door terugkerende bezoeken	22.474
Hoogste aantal acties in een terugkeer bezoek	250
Bounce Rate voor terugkerende bezoeken	48%
Gemiddeld aantal acties per terugkerend bezoek	4
Gemiddelde duur van een terugkeer bezoek (in sec)	00:07:13

# Kanaaltype

Kanaaltype	Bezoeken	Acties	Acties per bezoek	Gemiddelde tijd op website	Bounce-ratio	Inkomsten
Zoekmachines	9.552	21.286	2	00:03:55	64%	€ 0
Direct bezoek	4.470	15.458	4	00:06:07	57%	€ 0
Websites	974	3.484	4	00:06:17	49%	€ 0
Campagnes	98	595	6	00:07:12	30%	€ 0
Sociale netwerken	34	294	9	00:10:13	65%	€ 0

# Websites

Website	Bezoeken	Acties	Acties per bezoek	Gemiddelde tijd op website	Bounce-ratio	Inkomsten
www.digitaleoverheid.nl/index	234	1.173	5	00:07:53	32%	€ 0
www.gemmaonline.nl/index	117	448	4	00:06:39	38%	€ 0
statics.teams.cdn.office.net/index	45	110	2	00:08:13	56%	€ 0
www.coraveraonline.nl/index	37	70	2	00:02:03	73%	€ 0
bio-overheid.nl/index	35	150	4	00:10:29	34%	€ 0
www.bio-overheid.nl/index	32	84	3	00:06:11	56%	€ 0
www.forumstandaardisatie.nl/index	30	84	3	00:03:05	40%	€ 0
www.it-academieoverheid.nl/index	28	67	2	00:02:25	64%	€ 0
www.logius.nl/index	23	164	7	00:05:28	57%	€ 0
euc-word-edit.officeapps.live.com/index	18	44	2	00:05:20	61%	€ 0
www.nickgrooff.nl/index	13	39	3	00:02:43	54%	€ 0
nl.wikipedia.org/index	12	47	4	00:03:49	17%	€ 0
rvanveenendaal.github.io/index	12	15	1	00:03:15	92%	€ 0
joinup.ec.europa.eu/index	11	43	4	00:03:12	36%	€ 0
cip-overheid.nl/index	10	18	2	00:01:24	80%	€ 0
support.roxit.nl/index	10	11	1	00:02:02	90%	€ 0
intranet.dictu.intern/index	9	36	4	00:12:50	33%	€ 0
www.nationaalarchief.nl/index	9	36	4	00:07:07	56%	€ 0
confluence.rechtspraak.minjus.nl/index	8	35	4	00:09:34	50%	€ 0
edgeservices.bing.com/index	8	23	3	00:07:46	50%	€ 0
mijn-econnect.nl/index	8	12	2	00:10:13	75%	€ 0
petra.wikixl.nl/index	8	23	3	00:02:05	75%	€ 0
rijksvideo.webex.com/index	7	129	18	00:25:24	0%	€ 0
Overige	250	623	3	00:05:16	59%	€ 0